

## NOMENCLATURA S.A.S


NIT: 811.001.448-2

REQUISITOS		
CIFRAS EN PESOS		
	31-12-2022	31-12-2021
ACTIVO		
CORRIENTE	718,746,714	515,459,098
NO CORRIENTE	90,492,222	83,757,882
	809,238,936	599,216,980
PASIVO		
CORRIENTE	651,809,278	493,241,713
NO CORRIENTE	40,008,358	48,471,145
	691,817,636	541,712,858
PATRIMONIO	117,421,301	57,504,122
	1	-
RAZON CORRIENTE	1.10	1.05
CAPITAL NETO DE TRABAJO	66,937,436	22,217,385
NIVEL DE ENDEUDAMIENTO	85%	90%
SUBSANAR ENDEUDAMIENTO MAYOR 60%		
PATRIMONIO	15%	10%
	CUMPLE (SI/NO)	
RAZON CORRIENTE: $\geq 1$	SI	SI
CAPITAL NETO DE TRABAJO $\geq 0$	SI	SI
NIVEL DE ENDEUDAMIENTO (NO PUEDE SER SUPERIOR AL 60%)	NO	NO
PATRIMONIO $\geq$ DP (SUBSANA)	NO	NO


CALIFICACIÓN		CUMPLE (SI/NO)
INDICADORES FINANCIEROS	PROMEDIO INDICADORES	
PROMEDIO 2021 y 2022		
LIQUIDEZ	1.07	SI
CAPITAL DE TRABAJO	44,577,411	SI
ENDEUDAMIENTO	87.9%	NO
PATRIMONIO	12.1%	NO

**NOTA:** No cumple con el indicador de endeudamiento y este no es subsanado por el patrimonio.

REVISÓ

  
 \_\_\_\_\_  
 WALTER ALBEIRO PINEDA ORREGO  
 DIRECTOR FINANCIERO Y ADMINISTRATIVO

ELABORÓ

  
 JULIANA HERNÁNDEZ RÍOS  
 PROFESIONAL FINANCIERO

## TARGET MEDIOS COLOMBIA SAS

NIT:900.425.718-9

REQUISITOS		
CIFRAS EN PESOS		
	31-12-2022	31-12-2021
ACTIVO		
CORRIENTE	4,158,950,000	8,246,636,000
NO CORRIENTE	775,700,000	344,191,000
	4,934,650,000	8,590,827,000
PASIVO		
CORRIENTE	840,867,000	1,588,225,000
NO CORRIENTE	20,208,000	1,743,006,000
	861,075,000	3,331,231,000
PATRIMONIO	4,073,575,000	5,259,596,000
RAZON CORRIENTE	4.95	5.19
CAPITAL NETO DE TRABAJO	3,318,083,000	6,658,411,000
NIVEL DE ENDEUDAMIENTO	17%	39%
SUBSANAR ENDEUDAMIENTO MAYOR 60%	-	-
PATRIMONIO	83%	61%
	CUMPLE (SI/NO)	
RAZON CORRIENTE: >= 1	SI	SI
CAPITAL NETO DE TRABAJO >= 0	SI	SI
NIVEL DE ENDEUDAMIENTO (NO PUEDE SER SUPERIOR AL 60%)	SI	SI
PATRIMONIO <= DP (SUBSANA)	N/A	N/A

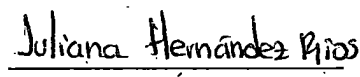
CALIFICACIÓN		CUMPLE (SI/NO)
INDICADORES FINANCIEROS	PROMEDIO INDICADORES	
PROMEDIO 2021 y 2022		
LIQUIDEZ	5.07	SI
CAPITAL DE TRABAJO	4,988,247,000	SI
ENDEUDAMIENTO	28.1%	SI
PATRIMONIO	71.9%	N/A

**NOTA:** Cumple con todos los indicadores.

REVISÓ

  
 WALTER ALBEIRO PINEDA ORREGO  
 DIRECTOR FINANCIERO Y ADMINISTRATIVO

ELABORÓ

  
 JULIANA HERNÁNDEZ RÍOS  
 PROFESIONAL FINANCIERO

**CPT EXPRESS S.A.S**

NIT: 900345458-5

REQUISITOS		
CIFRAS EN PESOS		
	31-12-2022	31-12-2021
ACTIVO		
CORRIENTE	1,610,756,153	1,013,819,524
NO CORRIENTE	408,635,725	418,357,792
	2,019,391,878	1,432,177,316
PASIVO		
CORRIENTE	398,952,140	182,204,095
NO CORRIENTE		
	398,952,140	182,204,095
PATRIMONIO	1,620,439,738	1,249,973,224
		3
RAZON CORRIENTE	4.04	5.56
CAPITAL NETO DE TRABAJO	1,211,804,013	831,615,429
NIVEL DE ENDEUDAMIENTO	20%	13%
SUBSANAR ENDEUDAMIENTO MAYOR 60%		
PATRIMONIO	80%	87%
	CUMPLE (SI/NO)	
RAZON CORRIENTE: >= 1	SI	SI
CAPITAL NETO DE TRABAJO >= 0	SI	SI
NIVEL DE ENDEUDAMIENTO (NO PUEDE SER SUPERIOR AL 60%)	SI	SI
PATRIMONIO <= DP (SUBSANA)	N/A	N/A

CALIFICACIÓN		CUMPLE (SI/NO)
INDICADORES FINANCIEROS	PROMEDIO INDICADORES	
PROMEDIO 2021 y 2022		
LIQUIDEZ	4.80	SI
CAPITAL DE TRABAJO	1,021,709,721	SI
ENDEUDAMIENTO	16.2%	SI
PATRIMONIO	83.8%	N/A

NOTA: Cumple con todos los indicadores.

REVISÓ

  
WALTER ALBEIRO PINEDA ORREGO  
DIRECTOR FINANCIERO Y ADMINISTRATIVO

ELABORÓ

  
JULIANA HERNÁNDEZ RÍOS  
PROFESIONAL FINANCIERO

## NEGOCIOS ESTRATEGICOS NE S.A.S


NIT:900.522.641-6

REQUISITOS		
CIFRAS EN PESOS		
	31-12-2022	31-12-2021
ACTIVO		
CORRIENTE	1,783,459,000	1,691,129,000
NO CORRIENTE	2,992,652,000	3,027,168,000
	4,776,111,000	4,718,297,000
PASIVO		
CORRIENTE	870,212,000	944,244,000
NO CORRIENTE	386,911,000	666,320,000
	1,257,123,000	1,610,564,000
PATRIMONIO	3,518,988,000	3,107,733,000
RAZON CORRIENTE	2.05	1.79
CAPITAL NETO DE TRABAJO	913,247,000	746,885,000
NIVEL DE ENDEUDAMIENTO	26%	34%
SUBSANAR ENDEUDAMIENTO MAYOR 60%		
PATRIMONIO	74%	66%
	CUMPLE (SI/NO)	
RAZON CORRIENTE: $\geq 1$	SI	SI
CAPITAL NETO DE TRABAJO $\geq 0$	SI	SI
NIVEL DE ENDEUDAMIENTO (NO PUEDE SER SUPERIOR AL 60%)	SI	SI
PATRIMONIO $\leq DP$ (SUBSANA)	N/A	N/A


CALIFICACIÓN		CUMPLE (SI/NO)
INDICADORES FINANCIEROS	PROMEDIO INDICADORES	
PROMEDIO 2021 y 2022		
LIQUIDEZ	1.92	SI
CAPITAL DE TRABAJO	830,066,000	SI
ENDEUDAMIENTO	30.2%	SI
PATRIMONIO	69.8%	N/A

**NOTA:** Cumple con todos los indicadores.

REVISÓ

  
 WALTER ALBEIRO PINEDA ORREGO  
 DIRECTOR FINANCIERO Y ADMINISTRATIVO

ELABORÓ

  
 JULIANA HERNÁNDEZ RÍOS  
 PROFESIONAL FINANCIERO

**MN IMPRESOS S.A.S**

NIT:900.477.988-3

REQUISITOS		
	CIFRAS EN PESOS	
	31-12-2022	31-12-2021
ACTIVO		
CORRIENTE	1,654,445,000	791,193,968
NO CORRIENTE	580,014,050	453,584,215
	2,234,459,050	1,244,778,183
PASIVO		
CORRIENTE	8,560,000	12,100,191
NO CORRIENTE	57,722,000	40,200,204
	66,282,000	52,300,395
PATRIMONIO	2,168,177,051	1,192,477,788
	1	-
RAZON CORRIENTE	193.28	65.39
CAPITAL NETO DE TRABAJO	1,645,885,000	779,093,777
NIVEL DE ENDEUDAMIENTO	3%	4%
SUBSANAR ENDEUDAMIENTO MAYOR 60%	-	-
PATRIMONIO	97%	96%
	CUMPLE (SI/NO)	
RAZON CORRIENTE: $\geq 1$	SI	SI
CAPITAL NETO DE TRABAJO $\geq 0$	SI	SI
NIVEL DE ENDEUDAMIENTO (NO PUEDE SER SUPERIOR AL 60%)	SI	SI
PATRIMONIO $\leq$ DP (SUBSANA)	N/A	N/A

CALIFICACIÓN		CUMPLE (SI/NO)
INDICADORES FINANCIEROS	PROMEDIO INDICADORES	
PROMEDIO 2021 y 2022		
LIQUIDEZ	129.33	SI
CAPITAL DE TRABAJO	1,212,489,389	SI
ENDEUDAMIENTO	3.6%	SI
PATRIMONIO	96.4%	N/A

**NOTA:** Cumple con todos los indicadores.

REVISÓ

WALTER ALBEIRO PINEDA ORREGO  
DIRECTOR FINANCIERO Y ADMINISTRATIVO

ELABORÓ

Juliana Hernández Ríos  
JULIANA HERNÁNDEZ RÍOS  
PROFESIONAL FINANCIERO

**INDUSTRIAS PARTY S.A.S**

NIT:900.841213-5

REQUISITOS		
	CIFRAS EN PESOS	
	31-12-2022	31-12-2021
ACTIVO		
CORRIENTE		
NO CORRIENTE		
PASIVO		
CORRIENTE		
NO CORRIENTE		
PATRIMONIO		
RAZON CORRIENTE	#¡DIV/0!	#¡DIV/0!
CAPITAL NETO DE TRABAJO		
NIVEL DE ENDEUDAMIENTO	#¡DIV/0!	#¡DIV/0!
SUBSANAR ENDEUDAMIENTO MAYOR 60%		
PATRIMONIO	#¡DIV/0!	#¡DIV/0!
	CUMPLE (SI/NO)	
RAZON CORRIENTE: >= 1	#¡DIV/0!	#¡DIV/0!
CAPITAL NETO DE TRABAJO >= 0	SI	SI
NIVEL DE ENDEUDAMIENTO (NO PUEDE SER SUPERIOR AL 60%)	#¡DIV/0!	#¡DIV/0!
PATRIMONIO <= DP (SUBSANA)	#¡DIV/0!	#¡DIV/0!

CALIFICACIÓN	CUMPLE (SI/NO)	
INDICADORES FINANCIEROS	PROMEDIO	
PROMEDIO 2021 y 2022	INDICADORES	
LIQUIDEZ	#¡DIV/0!	#¡DIV/0!
CAPITAL DE TRABAJO		SI
ENDEUDAMIENTO	#¡DIV/0!	#¡DIV/0!
PATRIMONIO	#¡DIV/0!	#¡DIV/0!

**NOTA:** No anexaron el estado de situación financiera, por lo tanto no se puede realizar la evaluación financiera.

REVISÓ

WALTER ALBEIRO PIMEDA ORREGO  
DIRECTOR FINANCIERO Y ADMINISTRATIVO

ELABORÓ

*Juliana Hernández Ríos*  
JULIANA HERNÁNDEZ RÍOS  
PROFESIONAL FINANCIERO

PROPONENTE	Valor impresión de estado (Valor unitario)		Valor instalación y destiroteo de sede (Valor unitario)		Mantenimiento general de estructura (Valor unitario)		Mantenimiento del lugar ubicada la estructura (Valor unitario)		Reparaciones (valor unitario de lámina)		Reparaciones (valor unitario de torre)		Reposición (valor unitario de tierra nueva)		Reposición (valor unitario de línea nueva)		Referencia de estructura rizada		Referencia de estructura viento		Valor estructura completa para valla 12 x 4 mt (Valor unitario)		Valor de la gestión por instalación de la valla en cada municipio		Reubicación de valla		Valla técnica		Subtotal	Total puntos	Ponderado		
	Valor unitario	Puntaje	Valor unitario	Puntaje	Valor unitario	Puntaje	Valor unitario	Puntaje	Valor unitario	Puntaje	Valor unitario	Puntaje	Valor unitario	Puntaje	Valor unitario	Puntaje	Valor unitario	Puntaje	Valor unitario	Puntaje	Valor unitario	Puntaje	Valor unitario	Puntaje	Valor unitario	Puntaje	Valor unitario	Puntaje					
CPT Edeasa	\$ 940,000	764	\$ 300,000	1,000	\$ 440,000	744	\$ 80,000	733	\$ 44,000	571	\$ 100,000	820	\$ 380,000	697	\$ 120,000	932	\$ 180,000	813	\$ 200,000	820	\$ 370,000	1,000	\$ 300,000	1,000	\$ 1,200,000	600	\$ 200,000	640	7,783,200	9,025	647		
Municipalidad de Tarma	\$ 1,000,000	763	\$ 454,661	792	\$ 500,180	584	\$ 71,880	616	\$ 47,370	570	\$ 120,000	817	\$ 200,000	620	\$ 140,000	1,000	\$ 110,000	1,000	\$ 800,000	654	\$ 4,000,000	1,000	\$ 400,000	1,000	\$ 400,000	1,000	\$ 400,000	1,000	\$ 400,000	1,000	9,977,771	11,104	793
Tarjeta Medios Impresores	\$ 862,943	1,000	\$ 410,557	877	\$ 433,085	671	\$ 46,867	1,000	\$ 2,000	662	\$ 10,000	584	\$ 400,000	627	\$ 140,000	728	\$ 200,000	591	\$ 200,000	591	\$ 170,775	538	\$ 5,600,000	568	\$ 174,000	11	\$ 130,000	690	\$ 1,181,448	6,580	813		
	\$ 1,075,154	825	\$ 410,500	860	\$ 207,260	1,000	\$ 74,400	788	\$ 25,000	1,000	\$ 14,000	1,000	\$ 220,850	828	\$ 121,000	859	\$ 135,000	791	\$ 160,000	1,000	\$ 203,473,079	568	\$ 465,000	11	\$ 4,717,278		\$ 845,125		\$ 3,378,702,554	9,813	701		
	\$ 4,020,097		\$ 1,443,710		\$ 1,846,072		\$ 284,031		\$ 157,025		\$ 449,987		\$ 1,298,588		\$ 450,107		\$ 620,706		\$ 620,706		\$ 620,342		\$ 203,473,079		\$ 465,000		\$ 845,125		\$ 3,378,702,554				

PROPONENTE	PUNTOS	Puntaje final
CPT Edeasa	647	815
Municipalidad de Tarma	793	1,000
Tarjeta Medios Impresores	613	773
	701	884